

«СОГЛАСОВАНО»  
Начальник МКУ отдела Образования  
Советского района  
города Ростова-на-Дону  
\_\_\_\_\_ О.А. Назарчук

«\_\_» \_\_\_\_\_ 2025 г.

«СОГЛАСОВАНО»  
Начальник ОГИБДД УМВД России  
по г. Ростову-на-Дону  
подполковник полиции  
\_\_\_\_\_ О.Н. Четвериков  
«\_\_» \_\_\_\_\_ 2025 г.

«УТВЕРЖДАЮ»  
Директор МАОУ «Школа №115»  
Новолодский А.С.  
Приказ от 29.08.2025 № 601-од

## ПАСПОРТ

Дорожной безопасности образовательной организации  
муниципального автономного образовательного учреждения  
города Ростова-на-Дону  
**МАОУ «Школа №115 имени Ю.А. Жданова»**

(наименование образовательного учреждения)

2025 год

## ОБЩИЕ СВЕДЕНИЯ

муниципальное автономное общеобразовательное учреждение  
города Ростова-на-Дону «Школа №115 имени Ю.А. Жданова»  
(МАОУ «Школа №115»)

Тип ОУ: муниципальное автономное общеобразовательное учреждение

Юридический адрес ОУ: 344049, г.Ростов-на-Дону, ул.Жданова, 13А

Фактический адрес ОУ: Корпус «Цифра»  
344049, г.Ростов-на-Дону, ул.Жданова, 13А.

Корпус «Энергия»  
344049, г.Ростов-на-Дону, пр-т Маршала Жукова, 25/2

Руководители ОУ:	Новолодский	310-44-10
Директор (заведующий)	Алексей Сергеевич	<u>285-56-15</u> (телефон)

Заместители директора по учебно-воспитательной работе:	Борисова Ольга Александровна	310-44-10
	Матко Татьяна Валентиновна	<u>(телефон)</u>
	Шустова Инна Константиновна	

Аксёнова Елена Геннадьевна	285-56-85 <u>(телефон)</u>
----------------------------	-------------------------------

Искендерова Айнура Вагифовна	285-56-75 <u>(телефон)</u>
------------------------------	-------------------------------

Заместители директора по воспитательной работе:	Гулидова	310-44-16 <u>(телефон)</u>
--	----------	-------------------------------

Маргарита Николаевна	
Костюкова	285-56-15
Екатерина Владимировна	<u>(телефон)</u>

Ответственные работники муниципального органа образования: ведущий специалист МКУ ОО Советского района	Ефимова Ольга Алексеевна	220-50-59 <u>(телефон)</u>
--	--------------------------	-------------------------------

Ответственные от Госавтоинспекции. Инспектор отдела пропаганды БДД УГИБДД ГУ МВД России по Ростовской области	майор полиции Дынник Екатерина Сергеевна	<u>(телефон)</u>
---	---	------------------

Ответственные работники  
за мероприятия по профилактике  
детского травматизма:

Заместители директора по воспитательной работе:	Гулидова Маргарита Николаевна Костюкова Екатерина Владимировна	<u>310-44-16</u> (телефон) <u>285-56-15</u> (телефон)
Руководитель (ответственный) работник дорожно-эксплуата- ционной организации, осуществляющей содержание (УДС)		(телефон)
Руководитель (ответственный) работник дорожно-эксплуата- ционной организации, осуществляющей содержание (ТСОДД)		(телефон)
Количество обучающихся учащихся	5252	
Корпус «Цифра»	2723	
Корпус «Энергия»	2529	
Наличие уголка по БДД –	размещение информации на видеоэкранах и информационном киоске	
Наличие площадки по БДД	Корпус «Цифра» - 1 Корпус «Энергия» - 1 Переносные модели: - дорожных знаков; - транспортного и пешеходного светофоров; - автогородок.	
Наличие автобуса в образовательной организации	нет	

### Время занятий в образовательной организации:

1 смена: 08:00 до 13:50	<p>1 классы: а, б, в, г, д, е, ж, з, кор., 1.1.,1.2,1.3,1.4, 1.5, 1.6, 1.7, 1.8, 1.9,1.10</p> <p>4 классы: а, б, в, г, д, е, ж, з, 4.1, 4.2, 4.3, 4.4, 4.5, 4.6, 4.7, 4.8, 4.9</p> <p>5 классы: а, б, в, г, д, е, ж, з, и, к, л, йота, 5.1, 1.2, 5.3, 5.4,5.5, 5.6, 5.7, 5.8., 5 омега.</p> <p>7 классы: 7.1, 7.2, 7.3, 7.4, 7.5, 7.6, 7 омега.</p> <p>8 классы: а, б, в, г, д, е, ж, з, и, йота, 8.1, 8.2, 8.3, 8.4, 8.5, 8.6, 8 омега.</p> <p>9 классы: а, б, в, г, д, е, ж, з, и, у, 9.1, 9.2, 9.3, 9.4, 9.5.</p> <p>10 классы: а, б, в, 10.1, 10.2, 10.3.</p> <p>11 классы: а,б,11.1, 11.2.</p>
2 смена: 13:10 до 19:00	<p>2 классы: а, б, в, г, д, е, ж, з, 2.1, 2.2, 2.3, 2.4, 2.5, 2.6,2.8, 2.9.</p> <p>3 классы: з, 3.1, 3.2, 3.3, 3.4, 3.5, 3.6, 3.7, 3.8.</p> <p>6 классы: а, б, в, г, д, е, ж, з, 6.1, 6.2, 6., 6.4, 6.5, 6.6,6.7.</p> <p>7 классы: а, б, в, г, д, е, ж, з, и.</p>
Внеурочные занятия 15:00 - 20:00	

### Телефоны оперативных служб:

Единый номер вызова экстренных оперативных служб с мобильного телефона	112
Администрация Советского района	222-65-06
Единый номер пожарных и спасателей	01 # 101 - с сотового телефона
Дежурная часть полиции	02 240-926-40
Скорая медицинская служба	03 # 103 - с сотового телефона
Дежурная часть ГИБДД, ПДС	8 (863) 277-77-07
Аварийная газовая служба	04 # 104 - с сотового телефона

## **Содержание**

### **I. План-схемы образовательного учреждения, расположенного по адресу 344049, г.Ростов-на-Дону, ул.Жданова, 13А, корпус «Цифра».**

1.1. План-схема района расположения образовательного учреждения по адресу: г.Ростов-на-Дону, ул.Жданова, 13А, корпус «Цифра», пути движения транспортных средств и детей (учеников, обучающихся);

1.1.1. Пояснительная записка к плану-схеме района расположения образовательного учреждения по адресу: г.Ростов-на-Дону, ул.Жданова, 13А, корпус «Цифра»;

1.2. План-схема организации дорожного движения в непосредственной близости от образовательного учреждения, расположенного по адресу: г.Ростов-на-Дону, ул.Жданова, 13А, корпус «Цифра», с размещением соответствующих технических средств организации дорожного движения, маршруты движения детей и расположение парковочных мест.

1.2.1. Пояснительная записка к плану-схеме организации дорожного движения в непосредственной близости от образовательного учреждения, расположенного по адресу: г.Ростов-на-Дону, ул.Жданова, 13А, корпус «Цифра», с размещением соответствующих технических средств организации дорожного движения, маршруты движения детей и расположение парковочных мест.

1.3. План-схема путей движения транспортных средств к местам разгрузки/погрузки и рекомендуемые безопасные пути передвижения детей по территории образовательного учреждения, расположенного по адресу: г.Ростов-на-Дону, ул.Жданова, 13А, корпус «Цифра»;

1.3.1. Пояснительная записка к плану-схеме путей движения транспортных средств к местам разгрузки/погрузки и рекомендуемые безопасные пути передвижения детей по территории образовательного учреждения, расположенного по адресу: г.Ростов-на-Дону, ул.Жданова, 13А, корпус «Цифра»;

### **II. План-схемы образовательного учреждения, расположенного по адресу: г.Ростов-на-Дону, пр-т Маршала Жукова, 25/2, корпус «Энергия».**

2.1. План-схема района расположения образовательного учреждения по адресу: г.Ростов-на-Дону, пр-т Маршала Жукова, 25/2, корпус «Энергия», пути движения транспортных средств и детей (учеников, обучающихся);

2.1.1. Пояснительная записка к плану-схеме района расположения образовательного учреждения, расположенного по адресу: г.Ростов-на-Дону, пр-т Маршала Жукова, 25/2. Корпус «Энергия»;

2.2. План-схема организации дорожного движения в непосредственной близости от образовательного учреждения, расположенного по адресу: г. Ростов-на-Дону, пр-т Маршала Жукова, 25/2, корпус «Энергия», с размещением соответствующих технических средств организации дорожного движения, маршруты движения детей и расположение парковочных мест.

2.2.1. Пояснительная записка к плану-схеме организации дорожного движения в непосредственной близости от образовательного учреждения, расположенного по адресу: г.Ростов-на-Дону, пр-т Маршала Жукова, 25/2, корпус «Энергия», с размещением соответствующих технических средств организации дорожного движения, маршруты движения детей и расположение парковочных мест.

2.3. План-схема путей движения транспортных средств к местам разгрузки/погрузки и рекомендуемые безопасные пути передвижения детей по территории образовательного учреждения, расположенного по адресу: г.Ростов-на-Дону, пр-т Маршала Жукова, 25/2, корпус «Энергия».

2.3.1. Пояснительная записка к плану-схеме путей движения транспортных средств к местам разгрузки/погрузки и рекомендуемые безопасные пути передвижения детей по территории образовательного учреждения, расположенного по адресу: город Ростов-на-Дону, пр-т Маршала Жукова, 25/2, корпус «Энергия».

### **III. Информация об обеспечении безопасности перевозок детей специальным транспортным средством (автобусом).**

### **IV. Информация о работе МАОУ «Школа № 115» по профилактике детского дорожно-транспортного травматизма. Формы и методы работы.**

Приложение 4.1. План работы МАОУ «Школа № 115» по профилактике детского дорожно-транспортного травматизма на 2025/2026 учебный год.

Приложение 4.2.. План работы отряда ЮИД «ДПС» на 2025/2026 учебный год.

Приложение 4.3. Курс внеурочной деятельности для обучающихся 1-4 классов «Азбука безопасности».

## I. План-схема района расположения образовательной организации:

1.1. План-схема района расположения образовательного учреждения по адресу:  
г. Ростов-на-Дону, ул. Жданова, 13А, корпус «Цифра», пути движения транспортных средств и детей.



**1.1.1. Пояснительная записка к плану-схеме района расположения образовательного учреждения по адресу:  
г. Ростов-на-Дону, ул. Жданова, 13А, корпус «Цифра».**

1. Район расположения образовательного учреждения определяется группой жилых домов, зданий и улично-дорожной сетью с учетом остановок общественного транспорта (выходов из станций метро), центром которого является непосредственно образовательное учреждение;

2. Территория, указанная на схеме, включает:

- образовательное учреждение;
- жилые дома, в которых проживает большая часть детей (учеников) данного образовательного учреждения;
- автомобильные дороги и тротуары.

3. На схеме обозначены:

- расположение жилых домов, зданий и сооружений;
- пути движения транспортных средств;
- пути движения детей (учеников) в/из образовательного учреждения;
- опасные участки;
- названия улиц.

**Условные обозначения:**



**пешеходный переход**



**зебра**



**светофор**



**нерегулируемый пешеходный переход**



**направление движения**



**остановки общественного транспорта**



**территория школы**



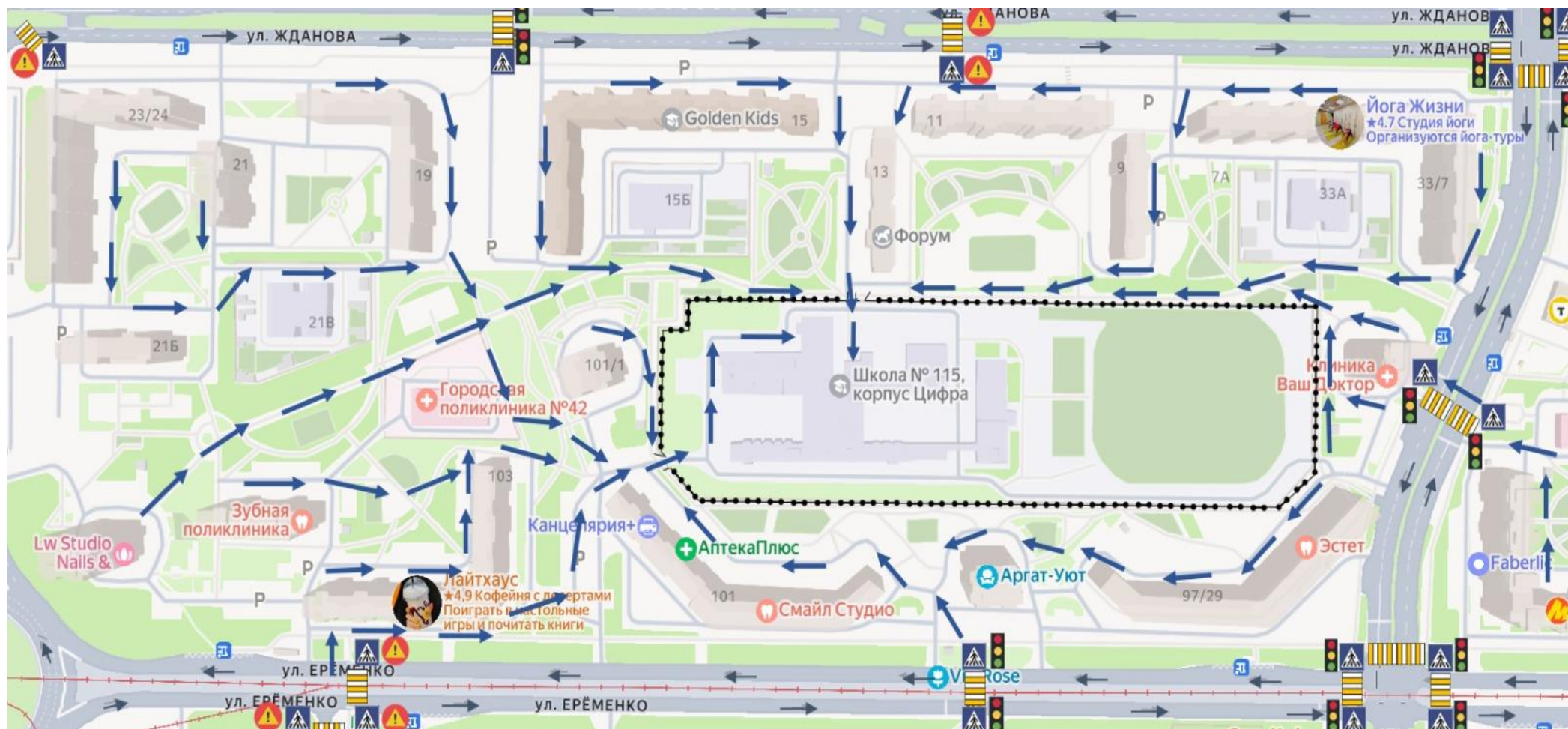
**движение детей в школу**



**движение к месту разгрузки, погрузки**



**1.2. План-схема организации дорожного движения в непосредственной близости от образовательного учреждения, расположенного по адресу: г. Ростов-на-Дону, ул. Жданова, 13А, корпус «Цифра», с размещением соответствующих технических средств организации дорожного движения, маршруты движения детей и расположение парковочных мест.**



**1.2.1. Пояснительная записка к плану-схеме организации дорожного движения в непосредственной близости от образовательного учреждения, расположенного по адресу: г.Ростов-на-Дону, ул.Жданова, 13А, корпус «Цифра», с размещением соответствующих технических средств организации дорожного движения, маршруты движения детей и расположение парковочных мест.**

1. Схема организации дорожного движения ограничена автомобильными дорогами, находящимися в непосредственной близости от образовательного учреждения.

2. На схеме обозначаются:

- здание образовательного учреждения;
- автомобильные дороги и тротуары;
- уличные пешеходные переходы на подходах к образовательному учреждению;
- дислокация существующих дорожных знаков;
- другие технические средства организации дорожного движения;
- направление движения транспортных средств по проезжей части;
- направление безопасного маршрута движения детей (учеников, обучающихся).

3. На схеме указано расположение остановок маршрутных транспортных средств и безопасные маршруты движения детей от остановочного пункта к образовательному учреждению и обратно

**Условные обозначения:**



**пешеходный переход**



**зебра**



**светофор**



**нерегулируемый пешеходный переход**



**направление движения**



**остановки общественного транспорта**



**территория школы**



**движение детей в школу**



**движение к месту разгрузки, погрузки**



**1.3. План-схема путей движения транспортных средств  
к местам разгрузки/погрузки и рекомендуемые безопасные пути передвижения детей по территории  
образовательного учреждения, расположенного по адресу:  
г. Ростов-на-Дону, ул. Жданова, 13А, корпус «Цифра».**



**1.3.1. Пояснительная записка к плану-схеме путей движения транспортных средств к местам разгрузки/погрузки и рекомендуемые безопасные пути передвижения детей по территории образовательного учреждения, расположенного по адресу:  
г.Ростов-на-Дону, ул.Жданова, 13А, корпус «Цифра».**

На схеме указана траектория движения транспортного средства на территории ОУ, в том числе место погрузки/разгрузки, а также безопасный маршрут движения детей во время погрузочно-разгрузочных работ.

**Условные обозначения:**



**направление движения**



**территория школы**



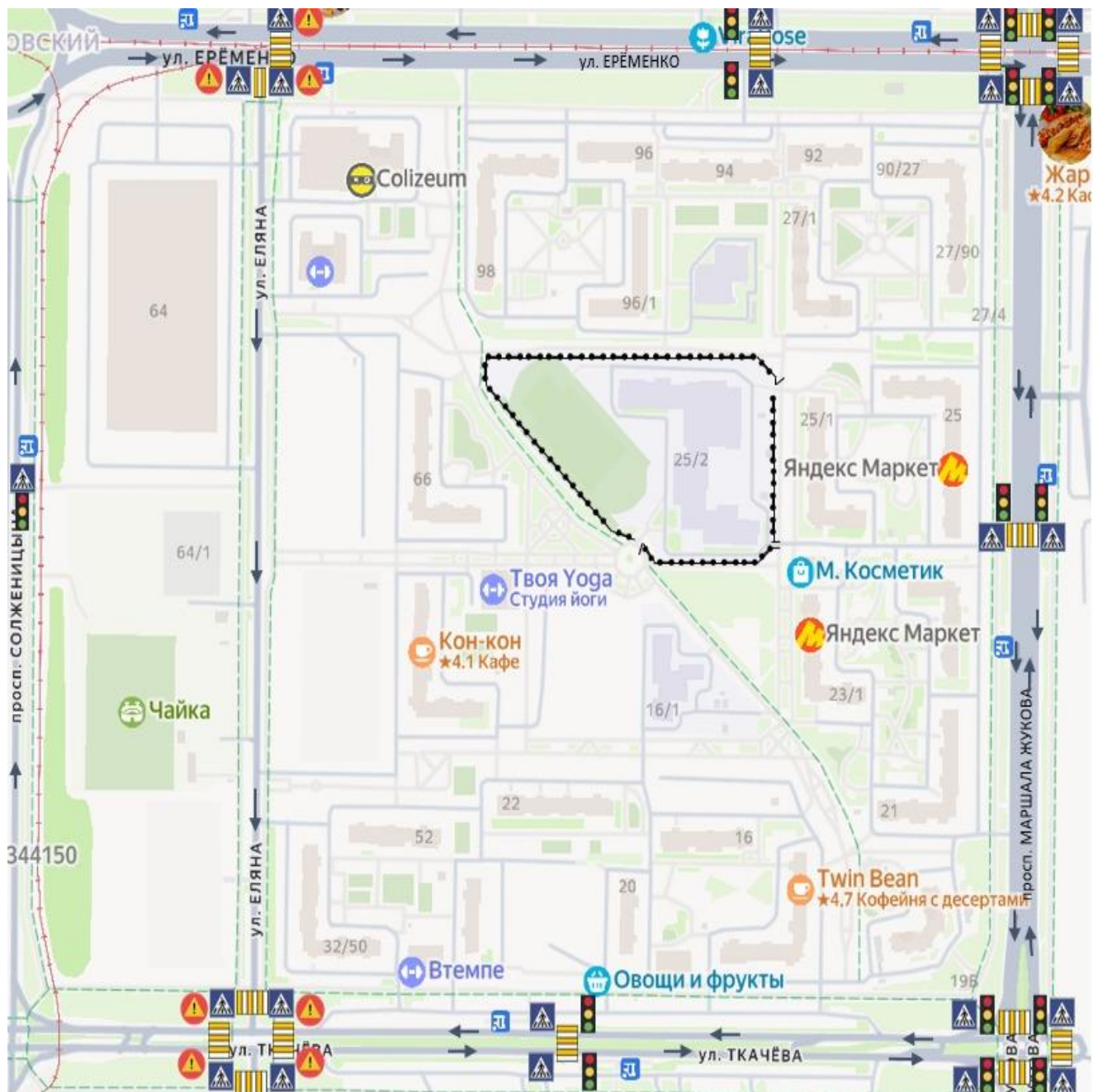
**движение детей в школу**



**движение к месту разгрузки, погрузки**

**II. План-схемы образовательного учреждения,  
расположенного по адресу г.Ростов-на-Дону, пр-т Маршала Жукова, 25/2,  
корпус «Энергия».**

**2.1. План-схема района расположения образовательного учреждения  
по адресу: г.Ростов-на-Дону, пр-т Маршала Жукова, 25/2, корпус «Энергия»,  
пути движения транспортных средств и детей (учеников, обучающихся).**



**2.1.1. Пояснительная записка к плану-схеме района расположения образовательного учреждения, расположенного по адресу: г.Ростов-на -Дону, пр-т Маршала Жукова, 25/2. Корпус «Энергия».**

1. Схема организации дорожного движения ограничена автомобильными дорогами, находящимися в непосредственной близости от образовательного учреждения.

2. На схеме обозначаются:

- здание образовательного учреждения;
- автомобильные дороги и тротуары;
- уличные пешеходные переходы на подходах к образовательному учреждению;
- дислокация существующих дорожных знаков;
- другие технические средства организации дорожного движения;
- направление движения транспортных средств по проезжей части;
- направление безопасного маршрута движения детей (учеников, обучающихся).

3. На схеме указано расположение остановок маршрутных транспортных средств и безопасные маршруты движения детей от остановочного пункта к образовательному учреждению и обратно

**Условные обозначения:**



**пешеходный переход**



**зебра**



**светофор**



**нерегулируемый пешеходный переход**



**направление движения**



**остановки общественного транспорта**



**территория школы**



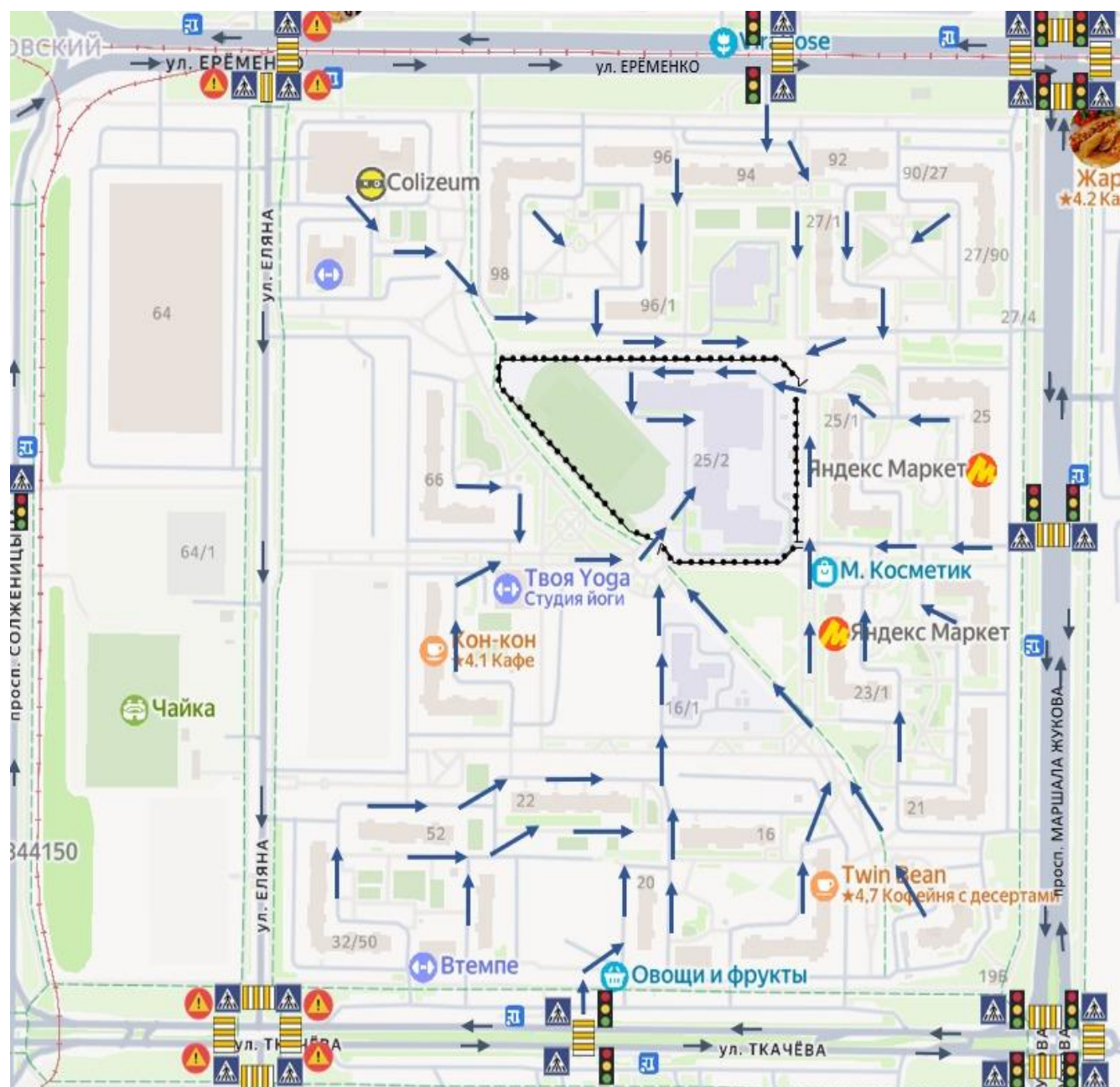
**движение детей в школу**



**движение к месту разгрузки, погрузки**



**2.2. План-схема организации дорожного движения в непосредственной близости от образовательного учреждения, расположенного по адресу: г. Ростов-на-Дону, пр-т Маршала Жукова, 25/2, корпус «Энергия», с размещением соответствующих технических средств организации дорожного движения, маршруты движения детей и расположение парковочных мест.**





**2.2.1. Пояснительная записка к плану-схеме организации дорожного движения в непосредственной близости от образовательного учреждения, расположенного по адресу: г.Ростов-на-Дону, пр-т Маршала Жукова, 25/2, корпус «Энергия», с размещением соответствующих технических средств организации дорожного движения, маршруты движения детей и расположение парковочных мест.**

1.Схема организации дорожного движения ограничена автомобильными дорогами, находящимися в непосредственной близости от образовательного учреждения.

2. На схеме обозначаются:

- здание образовательного учреждения;
- автомобильные дороги и тротуары;
- уличные пешеходные переходы на подходах к образовательному учреждению;
- дислокация существующих дорожных знаков;
- другие технические средства организации дорожного движения;
- направление движения транспортных средств по проезжей части;
- направление безопасного маршрута движения детей (учеников, обучающихся).

3. На схеме указано расположение остановок маршрутных транспортных средств и безопасные маршруты движения детей от остановочного пункта к образовательному учреждению и обратно.

**Условные обозначения:**



**пешеходный переход**



**зебра**



**светофор**



**нерегулируемый пешеходный переход**



**направление движения**



**остановки общественного транспорта**



**территория школы**

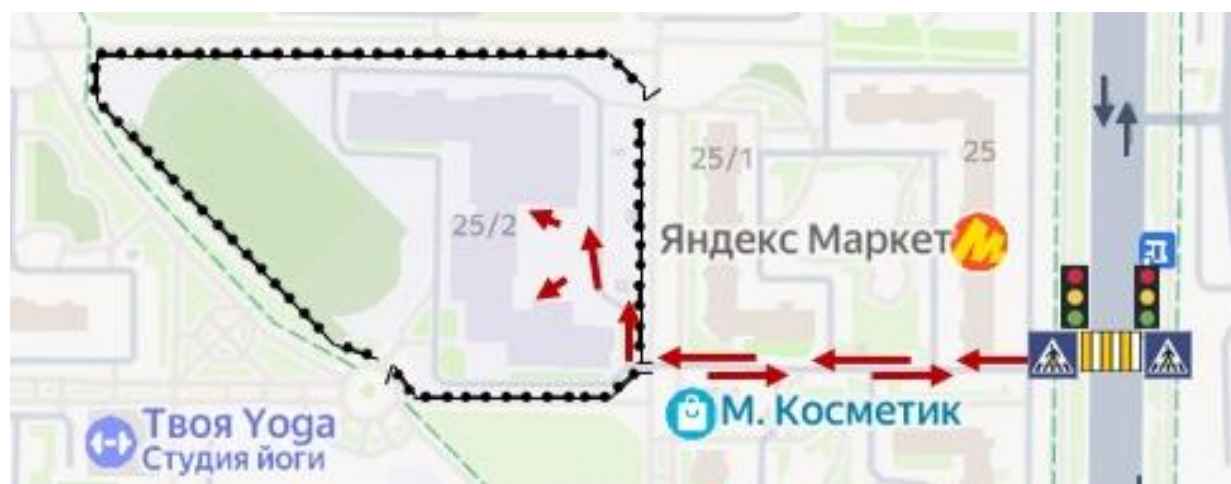
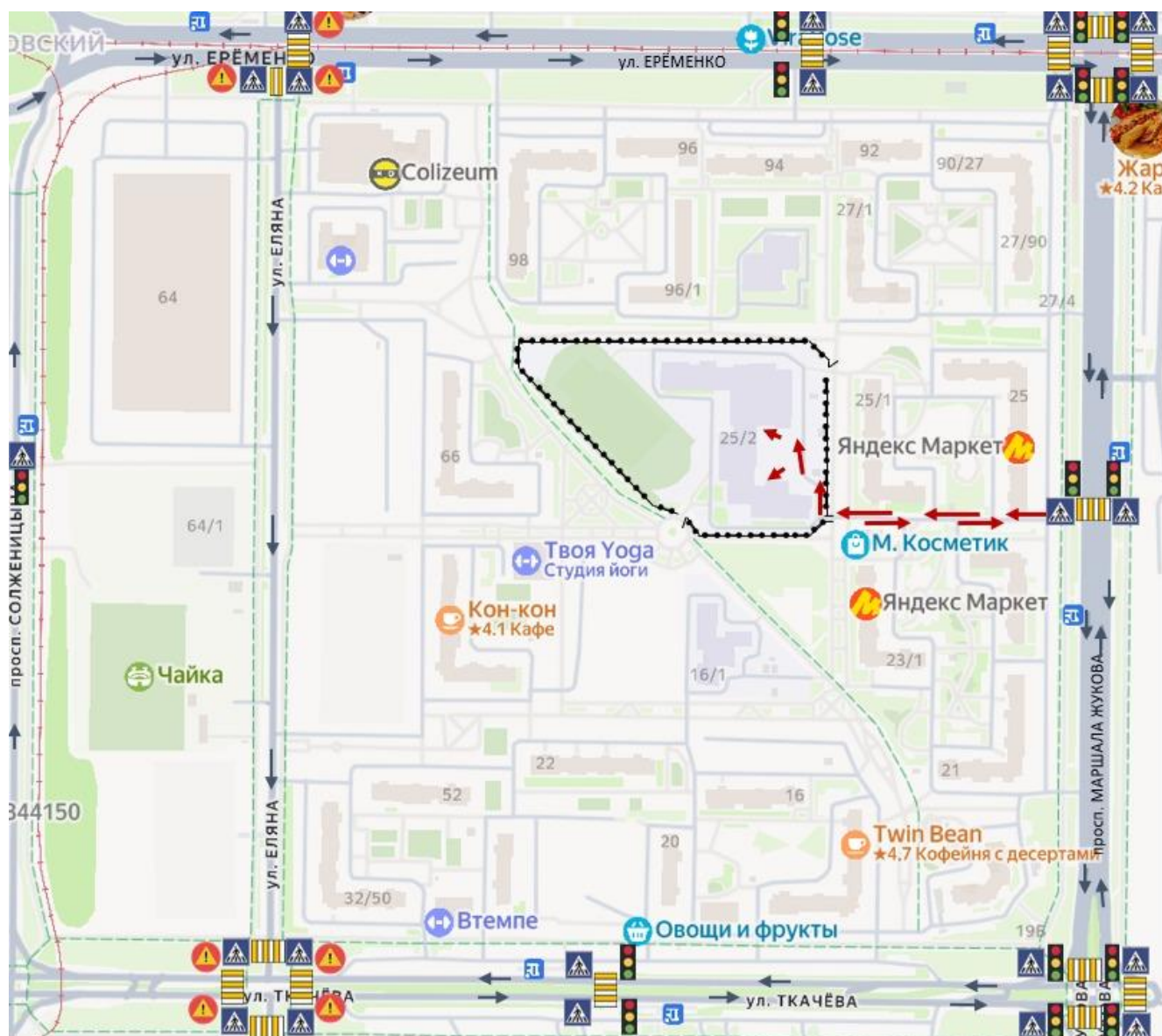


**движение детей в школу**



**движение к месту разгрузки, погрузки**

**2.3. План-схема путей движения транспортных средств к местам разгрузки/погрузки и рекомендуемые безопасные пути передвижения детей по территории образовательного учреждения, расположенного по адресу: г. Ростов-на-Дону, пр-т Маршала Жукова, 25/2, корпус «Энергия».**



**2.3.1. Пояснительная записка к плану-схеме путей движения транспортных средств к местам разгрузки/погрузки и рекомендуемые безопасные пути передвижения детей по территории образовательного учреждения, расположенного по адресу: город Ростов-на-Дону, пр-т Маршала Жукова, 25/2, корпус «Энергия».**

На схеме указана траектория движения транспортного средства на территории ОУ, в том числе место погрузки/разгрузки, а также безопасный маршрут движения детей во время погрузочно-разгрузочных работ.

**Условные обозначения:**



**направление движения**



**территория школы**



**движение детей в школу**



**движение к месту разгрузки, погрузки**

**III. Информация об обеспечении безопасности перевозок детей специальным транспортным средством (автобусом).**

**АВТОБУСА В МАОУ «ШКОЛА № 115»**

**НЕТ**

**1. Общие сведения**

Марка \_\_\_\_\_  
Модель \_\_\_\_\_  
Государственный регистрационный знак \_\_\_\_\_  
Год выпуска \_\_\_\_\_ Количество мест в автобусе \_\_\_\_\_  
Соответствие конструкции требованиям, предъявляемым к школьным автобусам \_\_\_\_\_

**2. Сведения о водителе(ях) автобуса(сов)**

Фамилия, имя, отчество	Дата принятия на работу	Стаж вождения ТС категории D	Дата предстоящего медицинского осмотра	Период проведения стажировки	Сроки повышение квалификации	Допущенные нарушения ПДД

**3. Организационно-техническое обеспечение**

1) Лицо, ответственное, за обеспечение безопасности дорожного движения):  
\_\_\_\_\_ назначено \_\_\_\_\_

\_\_\_\_\_ прошло аттестацию \_\_\_\_\_.

2) Организация проведения предрейсового медицинского осмотра водителя:  
осуществляет \_\_\_\_\_

(Ф.И.О. специалиста)

на основании \_\_\_\_\_

действительного до \_\_\_\_\_.

(дата)

3) Организация проведения предрейсового технического осмотра транспортного средства:

осуществляет \_\_\_\_\_

(Ф.И.О. специалиста)

на основании \_\_\_\_\_

действительного до \_\_\_\_\_.

(дата)

4) Дата очередного технического осмотра \_\_\_\_\_

5) Место стоянки автобуса в нерабочее время \_\_\_\_\_

меры, исключаяющие несанкционированное использование \_\_\_\_\_

#### **4. Сведения о владельце автобуса**

Юридический адрес владельца: \_\_\_\_\_

Фактический адрес владельца: \_\_\_\_\_

Телефон ответственного лица \_\_\_\_\_

*(при отсутствии автобуса)*

#### **Сведения об организациях, осуществляющих перевозку детей специальным транспортным средством (автобусом)**

Рекомендуемый список контактов организаций, осуществляющих перевозку детей специальным транспортным средством (автобусом).

Общество с Ограниченной Ответственностью "Туристическое Агентство "Командор».

344033, Ростовская область, г. Ростов-на-Дону, ул. Всесоюзная, д. 218.

Директор - Шумовская Мария Владимировна

## Информационная карточка

перевозок детей специальным транспортным средством (автобусом)

**НЕТ**

### 1. Общие сведения

Марка \_\_\_\_\_

Модель \_\_\_\_\_

Государственный регистрационный знак \_\_\_\_\_

Год выпуска \_\_\_\_\_ Количество мест в автобусе \_\_\_\_\_

Соответствие конструкции требованиям, предъявляемым к школьным автобусам

### 2. Сведения о владельце

Владелец \_\_\_\_\_  
(наименование организации)

Юридический адрес владельца \_\_\_\_\_

Фактический адрес владельца \_\_\_\_\_

Телефон ответственного лица \_\_\_\_\_

### 3. Сведения о водителе автобуса

Фамилия, имя, отчество \_\_\_\_\_

Принят на работу \_\_\_\_\_

Стаж вождения категории D \_\_\_\_\_

### 4. Организационно-техническое обеспечение

Лицо, ответственное за обеспечение безопасности дорожного движения:

\_\_\_\_\_ (Ф.И.О.)

назначено \_\_\_\_\_,

(дата)

прошло аттестацию \_\_\_\_\_.

(дата)

Дата последнего технического осмотра \_\_\_\_\_

Директор (заведующий)

образовательной организации \_\_\_\_\_

(Ф.И.О.)

(подпись)

Руководитель организации,

осуществляющей перевозку детей

специальным транспортом

(автобусом)

(подпись)

(Ф.И.О.)

**МУНИЦИПАЛЬНОЕ АВТОНОМНОЕ ОБЩЕОБРАЗОВАТЕЛЬНОЕ УЧРЕЖДЕНИЕ  
ГОРОДА РОСТОВА-НА-ДОНУ  
«ШКОЛА №115 ИМЕНИ Ю.А. ЖДАНОВА»  
(МАОУ «ШКОЛА №115»)**

Приложение 1  
к приказу МАОУ «Школа № 115»  
от 29.08.2025 № 601-од

**План работы**  
**по профилактике детского дорожно-транспортного травматизма в системе**  
**дополнительного образования и внеклассной работы на 2025-2026 учебный год**

Наименование мероприятия	Целевая аудитория	срок проведения	Ответственные исполнители
<b>Реализация муниципальных программ и проектов</b>			
<b>Проект «Ростов–территория безопасности»</b>	1-11	По отдельному плану	Зам.директора по ВР, Руководитель отряда ЮИД, классные руководители
<b>Мероприятия ВД отряда ЮИД «ДПС»</b>	1-7	по отдельному плану	Зам.директора по ВР, Руководитель отряда ЮИД,
<b>Организационно-аналитическая работа</b>			
Проведение анализа дорожно-транспортных происшествий с участием несовершеннолетних с изучением причин и условий, способствующих возникновению ДТП.	педагогический коллектив	в течение учебного года	Зам. директора Гулидова М.Н. Рук. отряда ЮИД
Подготовка информации по каждому факту ДТП с участием несовершеннолетних		в течение учебного года	Зам. директора Гулидова М.Н
Проведение работы по каждому факту в ДТП в соответствии с указанием ГУОБДД МВД России от 30.11.2012 №13/8-8025 «О проведении подразделениями Госавтоинспекции проверок по фактам ДТП, в которых погибли или пострадали несовершеннолетние», подготовка приказа о принятии конкретных мер по предупреждению ДТП, рассмотрение данного вопроса на служебном совещании		в течение учебного года	Зам. директора Гулидова М.Н., социальные педагоги
Ежеквартальное доведение анализа детского дорожно-транспортного травматизма до родителей, с принятием конкретных мер, направленных на обеспечение детской безопасности	педагогический коллектив, родители обучающихся	в течение учебного года	Зам. директора Гулидова М.Н., социальные педагоги, Классные руководители
Совершенствование учебно-материальной базы школы для организации деятельности по профилактике детского дорожно-транспортного травматизма.	педагогический коллектив	в течение учебного года	Новолодский А.С.

Наименование мероприятия	Целевая аудитория	срок проведения	Ответственные исполнители
Заседания и работа комиссии «За безопасность движения» с привлечением родительской общественности, заинтересованных организаций, ведомств	Комиссия «за безопасность дорожного движения»	в течение учебного года	Зам. директора Гулидова М.Н. Рук. отряда ЮИД
Оформление и обновление уголков до безопасности «Дорога и дети», «Учим ПДД - предупреждаем ДТП», «В гостях у сказки по ПДД»	рекреации школы, учебные кабинеты	в течение учебного года	Рук. отряда ЮИД Классные руководители
Выступления на совещаниях педагогического коллектива, с участием сотрудника ГИБДД с целью доведение информации учителям о работе ЮИД.	педагоги	В течение года (н/б)	Руководитель отряда ЮИД, Социальный педагог
Проверка знаний Правил Дорожного движения учащихся (проведение зачетов, викторин и т.д.). Подведение итогов, определение лучших классов.	1-9	в течение учебного года	Классные руководители штаб отряда ЮИД
<b>Пропагандистско-воспитательная работа и предупредительно-профилактические мероприятия, направленные на выработку устойчивых стереотипов безопасного поведения на дорогах</b>			
Размещение информации по профилактике дорожно-транспортного травматизма обучающихся на сайте ОО, на информационных стендах школы, официальных страницах школы в сети интернет, родительских чатах	1-11 Родители	В течение года	зам.директора по ВР, Социальный педагог, вожатые, ЮИД
Проведение инструктажей по безопасности дорожного движения с обучающимися и их родителями (законными представителями)	1-11	в течение года (1 раз в квартал)	Зам.директора по ВР, классные руководители
Организация работы отрядов ЮИД, ЮПИД, ДЮП, комиссии За безопасность дорожного движения	1-9	в течение года	зам.директора по ВР, вожатые
Дорожная карта обучающегося: «Дом-школа-дом»: безопасный маршрут движения в школу»	1-5	03-25.09.2025	Классные руководители
Участие в смотре готовности отрядов ЮИД с представлением презентации результатов своей работы за прошлый учебный год и акции «Вместе за безопасность на донских дорогах»	отряд ЮИД	согласно приказу	Руководитель отряда ЮИД
Конкурс рисунков, стенгазет под девизом «По безопасной дороге в будущее» среди учащихся	2-7	согласно приказу	штаб отряда ЮИД
Фестиваль плаката: «Безопасные дороги родного города»	5-7	сентябрь	Классные руководители Вожатые
Декада Безопасности «Внимание – дети!», посвященной началу нового учебного года	1-11	сентябрь По отдельному плану	Гулидова М.Н. Классные руководители



Наименование мероприятия	Целевая аудитория	срок проведения	Ответственные исполнители
Памятка юного пешехода	1-5	сентябрь	Кл. руководители
Проведение акции «Детям о ПДД»	1-7	1 раз в квартал	Руководитель отряда ЮИД, классные руководители
Конкурсы рисунков, плакатов, поделок, песен и сказок по ПДД.	1-11	В течение года (н/б)	Руководитель отряда ЮИД, классные руководители
Проведение занятий в патронажных детских садах по соблюдению ПДД	Отряд ЮИД	1 раз в квартал	Руководитель отряда ЮИД
Проведение занятий по изучению и соблюдению правил дорожного движения	1-4	По графику	Руководитель отряда ЮИД
Анкетирование по ПДД с целью контроля получения знаний по ПДД на занятиях внеурочной деятельности	6	В течение года (н/б)	Руководитель отряда ЮИД, классные руководители
Акция «Первоклассник - Безопасный пешеход».	Резервные и основные отряды ЮИД	сентябрь-октябрь 2025	Зам.директора по ВР, Руководитель отряда ЮИД, классные руководители
Посвящение в пешеходы	1	сентябрь-октябрь	Вожатые, Лазарева А.А. Классные руководители, отряд ЮИД
Общегородская акция, посвященная Дню Дорожного знака (22 сентября)	1-4	22.09. 2025	Зам.директора по ВР, Руководитель отряда ЮИД, классные руководители
Общегородская акция, посвященная Всемирному дню без автомобиля (22 сентября)	1-5	23.09. 2025	Зам.директора по ВР, Руководитель отряда ЮИД, классные руководители
Посвящение воспитанников подшефного детского сада в ЮПИД	Резервные и основные отряды ЮИД	24.09.2025	Зам.директора по ВР, Руководитель отряда ЮИД,
Всероссийская неделя безопасности дорожного движения	5-7	17-25.09.2025	Зам.директора по ВР, Руководитель отряда ЮИД,
Единый день ПДД	1-11	08.10.2025	Костюкова Е.В. Классные руководители
Информационная акция в социальных сетях МАОУ «Школа № 115»: Соблюдай правила дорожного движения	1-11	октябрь	Костюкова Е.В. классные руководители
Олимпиада «Безопасные дороги»: национального проекта «Инфраструктура для жизни»	2-9	октябрь	Костюкова Е.В. классные руководители
Урок дорожной безопасности: Безопасность на осенних каникулах	3-4	22.10.2025	Костюкова Е.В. классные руководители Руководитель отряда ЮИД,
Мастер-класс: «Оказание первой помощи в чрезвычайной ситуации»	Резервные и основные отряды ЮИД	23.10.2025	Костюкова Е.В. Руководитель отряда ЮИД,
Районный этап муниципального смотра готовности отрядов ЮИД	Резервные и основные отряды ЮИД	20.10.2025	Костюкова Е.В. Руководитель отряда ЮИД,
Конкурс видеороликов «ЮИД круглый год!»	Резервные и основные отряды ЮИД	октябрь 2025	Учителя внеурочной деятельности
Спортивный праздник «Здоровье и безопасность»	Резервные отряды ЮИД	ноябрь 2025	Зам.директора по ВР, Руководитель отряда ЮИД, классные руководители

Наименование мероприятия	Целевая аудитория	срок проведения	Ответственные исполнители
Семейный праздник «Мы выбираем безопасность!»	Семейные команды от классов	ноябрь 2025	Зам.директора по ВР, Руководитель отряда ЮИД
Фестиваль плаката: «Нет жертвам ДТП!» ко Дню памяти жертв ДТП	1-11	10-25.11. 2025	Зам.директора по ВР, Руководитель отряда ЮИД, классные руководители
Акция, посвященная Дню работника транспорта (Фотовыставка «Мой первый в жизни транспорт»)	1-8	14-24.11.2025	Зам.директора по ВР, Руководитель отряда ЮИД, классные руководители
Фестиваль рисунка: «Моя мама - водитель», посвященный Дню матери	1-11 Основной отряд ЮИД	17-21.11.2025	Зам.директора по ВР, Руководитель отряда ЮИД, классные руководители
Районный (школьный) этапа конкурса знатоков ПДД среди отрядов ЮИД «Викторина АВС».	2-9	декабрь 2025	Зам.директора по ВР, Руководитель отряда ЮИД, классные руководители
Информационно-просветительская акция. Конкурс: «Безопасные зимние каникулы».	1-11	декабрь 2025	Зам.директора по ВР, Руководитель отряда ЮИД, классные руководители
Конкурс «Дорожный знак на новогодней ёлке»	1-11	18-29.12.2025	
Спортивный праздник «Здоровье и безопасность»	Резервный отряд ЮИД	январь 2026	Костюкова Е.В. Руководитель отряда ЮИД, вожатые
Общегородская акция «Светлячок»	1-7	январь 2026	Зам.директора по ВР, Руководитель отряда ЮИД, классные руководители
Городской конкурс «Безопасность глазами детей»	1-11	январь-февраль 2026	Зам.директора по ВР, классные руководители, вожатые
Мастер-класс по оказанию доврачебной помощи	По отдельному графику	январь-февраль 2026	Зам.директора по ВР, Руководитель отряда ЮИД
Общегородская акция «Скорость – не главное»	1-11	Февраль 2026	Зам.директора по ВР, Руководитель отряда ЮИД
Конкурс «Безопасность глазами детей»	1-9	Март 2026	Зам.директора по ВР, Руководитель отряда ЮИД
Общегородская акция «Женщина за рулем»	1-11	Март 2026	Зам.директора по ВР, Руководитель отряда ЮИД
Информационно-просветительская акция. Конкурс «Безопасные весенние каникулы»	1-11	Март 2026	Зам.директора по ВР, Руководитель отряда ЮИД
Конкурс «Молодое поколение за безопасное движение»	1-11	Апрель 2026	Зам.директора по ВР, Руководитель отряда ЮИД
Акция, посвященная Дню рождения жезла	1-11	27 апреля 2026	Зам.директора по ВР, Руководитель отряда ЮИД
Организация и проведение районных и городского этапов областного конкурса фестиваля отрядов ЮИД «Безопасное колесо- 2026»		Апрель-май 2026	Зам.директора по ВР, классные руководители, вожатые, советники директора по воспитанию
Общегородская акция «За безопасный мир»		Май 2026	Зам.директора по ВР, классные руководители, вожатые, советники директора по воспитанию
Акция «Внимание, дети!», посвящённая окончанию учебного года.		май 2026	Рук. отряда ЮИД штаб отряда ЮИД
Профилактические мероприятия в период летней оздоровительной кампании «У светофора каникул нет».	1-9 школьный лагерь	по планам РОО	Зам.директора по ВР, Руководитель отряда ЮИД

Наименование мероприятия	Целевая аудитория	срок проведения	Ответственные исполнители
<b>Класные часы по профилактике детского дорожно-транспортного травматизма</b>	1-11	по отдельному плану	Зам.директора по ВР, социальный педагог
<b>Методическое сопровождение педагогов</b>			
Семинар-практикум для педагогов "Обеспечение безопасности детей на улицах и дорогах"	Классные руководители	октябрь	Гулидова М.Н. Социальный педагог Преподаватель-организатор ОБЖ
Формы внеклассной работы по профилактике детского травматизма	Классные руководители	март	Гулидова М.Н. Социальный педагог Преподаватель-организатор ОБЖ
<b>Работа с родителями (законными представителями обучающихся)</b>			
Проведение общешкольных родительских собраний	родители обучающихся	1 раз в четверть	Зам. директора Гулидова М.Н. Рук. отряда ЮИД Классные руководители
Выступления на общешкольных и классных родительских собраниях с участием сотрудника ГИБДД, доведение информации родителям о дорожной безопасности	родители обучающихся	В течение года (н/б)	Руководитель отряда ЮИД, Социальный педагог
Памятки родителям по ПДД – «Советы родителям»	родители обучающихся	В течение года (н/б)	Руководитель отряда ЮИД, Социальный педагог
Составление схемы безопасного пути в школуб «Дом-школа-дом»	родители обучающихся	до 15.09.2025	Социальный педагог классные руководители
Информационная акция в социальных сетях МАОУ «Школа № 115»: Соблюдай правила дорожного движения	родители обучающихся 1-11	октябрь	Костюкова Е.В. классные руководители

Исп.: Гулидова М.Н.

**МУНИЦИПАЛЬНОЕ АВТОНОМНОЕ ОБЩЕОБРАЗОВАТЕЛЬНОЕ  
УЧРЕЖДЕНИЕ ГОРОДА РОСТОВА-НА-ДОНУ  
«ШКОЛА № 115 ИМЕНИ ЮРИЯ АНДРЕЕВИЧА ЖДАНОВА»  
(МАОУ «ШКОЛА №115»)**

Приложение 4  
к приказу МАОУ «Школа № 115»  
от 29.08.2025 № 601-од

**План работы отряда ЮИД  
«Детская пешеходная служба»  
на 2025-2026 учебный год**

<b>№ п/п</b>	<b>Мероприятие</b>	<b>Дата</b>
<b>1</b>	Сбор отряда юных инспекторов (изучение ПДД, организация мероприятий)	1 раз в неделю (пятница)
<b>2</b>	Недели безопасности. Цель: профилактика ДТП	Первая неделя четверти
<b>3</b>	Линейки на неделях безопасности, награждение отличившихся в работе ЮИД	В течение года (н/б)
<b>4</b>	Проведение акции «Детям о ПДД»	1 раз в квартал
<b>5</b>	Конкурсы рисунков, плакатов, поделок, песен и сказок по ПДД среди учащихся 1-11 классов	В течение года (н/б)
<b>6</b>	Проведение занятий в патронажных детских садах по соблюдению ПДД	1 раз в квартал
<b>7</b>	Проведение занятий для учащихся начальной школы и участие в занятиях по внеурочной деятельности по изучению и соблюдению правил дорожного движения	По графику
<b>8</b>	Анкетирование по ПДД для 1-4 кл. с целью контроля получения знаний по ПДД на занятиях внеурочной деятельности	В течение года (н/б)
<b>9</b>	Выступления на общешкольных и классных родительских собраниях с участием сотрудника ГИБДД, доведение информации родителям о дорожной безопасности	В течение года (н/б)
<b>10</b>	Создание и вручение памятки родителям по ПДД – «Советы родителям» с целью пропаганды ПДД среди родителей	В течение года (н/б)
<b>11</b>	Выступления на совещаниях педагогического коллектива, с участием сотрудника ГИБДД с целью доведение информации учителям о работе ЮИД.	В течение года (н/б)
<b>12</b>	Акция «Первоклассник – Безопасный пешеход».	Сентябрь-октябрь 2025
<b>13</b>	Общегородская акция, посвященная Дню Дорожного знака	22 сентября

<b>№ п/п</b>	<b>Мероприятие</b>	<b>Дата</b>
<b>14</b>	Общегородская акция, посвященная Всемирному дню без автомобиля	23 сентября
<b>15</b>	Проведение занятия по соблюдению ПДД в детском саду № 210 и детском саду №8	10 октября
<b>16</b>	Конкурс видеороликов «ЮИД круглый год!»	Октябрь 2025
<b>17</b>	Конкурс «Безопасные осенние каникулы»	Октябрь 2025
<b>18</b>	Спортивный праздник «Здоровье и безопасность»	Октябрь 2025
<b>19</b>	Общегородская акция, посвященная дню рождения пешеходного перехода	31 октября
<b>20</b>	Спортивный праздник «Здоровье и безопасность»	Ноябрь 2025
<b>21</b>	Семейный праздник «Мы выбираем безопасность!»	Ноябрь 2025
<b>22</b>	Конкурс «Нет жертвам ДТП!» ко Дню памяти жертв ДТП	10-25 ноября 2025
<b>23</b>	Акция, посвященная Дню работника транспорта	14-24 ноября 2025
<b>24</b>	Городской конкурс «Моя мама – водитель», посвященный Дню матери	Последняя неделя ноября 2025
<b>25</b>	Конкурс знатоков ПДД среди отрядов ЮИД «Викторина АВС»	Декабрь 2025
<b>26</b>	Конкурс «Дорожный знак на новогодней ёлке»	18-29 декабря 2025
<b>27</b>	Общегородская акция «Новый год по правилам»	Декабрь 2025
<b>28</b>	Информационно-просветительская акция. Конкурс «Безопасные зимние каникулы»	Декабрь 2025
<b>29</b>	Спортивный праздник «Здоровье и безопасность»	Январь 2026
<b>30</b>	Общегородская акция «Светлячок»	Январь 2026
<b>31</b>	Городской конкурс по оказанию доврачебной помощи	Февраль 2026
<b>32</b>	Общегородская акция «Скорость – не главное»	Февраль 2026
<b>33</b>	Конкурс «Безопасность глазами детей»	Март 2026
<b>34</b>	Общегородская акция «Женщина за рулем»	Март 2026
<b>35</b>	Информационно-просветительская акция. Конкурс «Безопасные весенние каникулы»	Март 2026
<b>36</b>	Конкурс «Молодое поколение за безопасное движение»	Апрель 2026
<b>37</b>	Акция, посвященная Дню рождения жезла	27 апреля 2026
<b>38</b>	Организация и проведение районных и городского этапов областного конкурса фестиваля отрядов ЮИД «Безопасное колесо- 2026»	Апрель-май 2026
<b>39</b>	Общегородская акция «За безопасный мир»	Май 2026

Руководитель отряда ЮИД «Детская Пешеходная Служба» Ефремова М.С.

**Муниципальное автономное общеобразовательное учреждение  
города Ростова-на-Дону «Школа № 115 имени Юрия Андреевича Жданова»  
(МАОУ «Школа № 115»)**

**ПРИНЯТО**

Протокол заседания педагогического  
Совета № 1 от 29.08.2025г.

**УТВЕРЖДАЮ**

Директор МАОУ «Школа № 115»

А.С. Новолодский

Приказ № 633 от 29.08.2025г.

**РАБОЧАЯ ПРОГРАММА  
КУРСА ВНЕУРОЧНОЙ ДЕЯТЕЛЬНОСТИ**

**Название курса ВД:** «Азбука безопасности»

**Класс (возрастная категория):** 1-4 классы

**Ф.И.О. педагога, реализующего  
курс внеурочной деятельности:** Ефремова М.С.

## ПОЯСНИТЕЛЬНАЯ ЗАПИСКА

Элементы	Содержание элементов
<p>1. Роль и место курса внеурочной деятельности в образовательном процессе</p>	<p>Развитие сети дорог, резкий рост количества транспорта породил целый ряд проблем. В последние годы в России наблюдается значительное число детей и подростков, которые становятся причиной дорожно-транспортных происшествий. Для предупреждения роста детского дорожно-транспортного травматизма необходимо обучение детей школьного возраста правилам безопасного поведения на улице и формирование у них специальных навыков.</p> <p>Программа составлена в соответствии с требованиями Федерального государственного образовательного стандарта нового поколения и направлена на обучение правилам дорожного движения (ПДД) и основам безопасного поведения на дорогах и разработана в соответствии с требованиями Законов РФ «Об образовании», «О безопасности дорожного движения», с целью организации работы по предупреждению детского дорожно-транспортного травматизма и улучшения качества обучения школьников Правилам дорожного движения.</p> <p>Программа курса составлена для 1-4 классов и рассчитана на 66 часов для 1 классов (2 часа в неделю, 33 учебные недели) на 68 часов для 2-4 классов (2 часа в неделю, 34 учебные недели), согласно годовому календарному учебному графику и учебному плану МАОУ «Школа № 115» на 2025-2026 учебный год. Программа реализуется в полном объеме.</p>
<p>2. Нормативные акты и учебно-методические документы, на основании которых разработана рабочая программа курса внеурочной деятельности</p>	<p>Нормативно-правовой и документальной базой программы курса внеурочной деятельности «Азбука безопасности» на ступени основного общего образования являются нормативно-правовые акты Российской Федерации:</p> <ol style="list-style-type: none"> <li>1. Федеральный закон РФ от 29.12.2012г. №273-ФЗ «Об образовании в Российской Федерации»</li> <li>2. Письмо Министерства Просвещения РФ от 5 сентября 2018 г. № 03-ПГ-МП-42216 «Об участии учеников муниципальных и государственных школ РФ во внеурочной деятельности»;</li> <li>3. Приказ Минпросвещения от 31.05.2021 № 287 «Об утверждении федерального государственного образовательного стандарта основного общего образования»;</li> </ol>

Элементы	Содержание элементов
	<p>4. Приказ Министерства просвещения Российской Федерации от 18.07.2022 № 568 «О внесении изменений в федеральный государственный образовательный стандарт основного общего образования» (Зарегистрирован 17.08.2022 № 69675).</p> <p>5. Приказ Минпросвещения от 18.05.2023 № 370 «Об утверждении федеральной образовательной программы основного общего образования»;</p> <p>6. Приказ Министерства просвещения Российской Федерации от 19.02.2024 № 110 «О внесении изменений в некоторые приказы Министерства образования и науки Российской Федерации и Министерства просвещения Российской Федерации, касающиеся федеральных государственных образовательных стандартов основного общего образования» (Зарегистрирован 22.02.2024 № 77331).</p> <p>7. Приказ Министерства просвещения Российской Федерации от 19.03.2024 № 171 «О внесении изменений в некоторые приказы Министерства просвещения Российской Федерации, касающиеся федеральных образовательных программ начального общего образования, основного общего образования и среднего общего образования» (Зарегистрирован 11.04.2024 № 77830).</p> <p>8. Письмо министерства просвещения Российской Федерации от 5 июля 2022 г. № ТВ-1290/03 «О направлении методических рекомендаций по уточнению понятия и содержания внеурочной деятельности в рамках реализации основных общеобразовательных программ, в том числе в части проектной деятельности, разработанные в рамках реализации приоритетного проекта "Доступное дополнительное образование для детей" Институтом образования Ф ГАУ ВО Национальный исследовательский университет "Высшая школа экономики" совместно с ФГБОУ ВО "Московский государственный юридический университет имени О.Е. Кутафина"».</p> <p>9. Санитарные правила СП 2.4.3648-20 «Санитарно-эпидемиологические требования к организациям воспитания и обучения, отдыха и оздоровления детей и молодежи», утвержденных постановлением Главного государственного санитарного врача Российской Федерации от 28.09.2020 № 28 (далее – СанПиН 2.4.3648-20);</p> <p>10. Санитарные правила и нормы СанПиН 1.2.3685-21 «Гигиенические нормативы и требования к обеспечению безопасности и (или) безвредности для человека факторов</p>



Элементы	Содержание элементов
	<p>среды обитания», утвержденных постановлением Главного государственного санитарного врача Российской Федерации от 28.01.2021 № 2 (далее - СанПиН 1.2.3685-21);</p> <p>11. Устав МАОУ «Школа № 115»</p> <p>12. План внеурочной деятельности основного общего образования, утвержденный приказом МАОУ «Школа № 115» от 29.08.2025 № 548 «Об утверждении основной образовательной программы начального общего образования»;</p> <p>13. Приказ о реализации внеурочной деятельности в МАОУ «Школа № 115» 2025-2026 г., № 633 от 29.08.2025 г.</p> <p>14. Рабочая программа воспитания МАОУ школа № 115.</p> <p>15. Положение о рабочих программах учебных предметов, учебных курсов (в том числе внеурочной деятельности), учебных модулей в соответствии с требованиями ФГОС и ФОП начального общего, основного общего и среднего общего образования МАОУ «Школа № 115».</p>
3. Цель и задачи программы	<p>Целью курса является повышение уровня защищенности жизненно важных интересов личности от внешних и внутренних угроз, формирование у учащихся навыков безопасного поведения в интернет пространстве, обеспечение профилактики асоциального поведения учащихся.</p> <p>Программа направлена на реализацию умения, относящегося к культуре безопасности жизнедеятельности в рамках внеурочной образовательной деятельности.</p> <p>Программа решает следующие задачи:</p> <ul style="list-style-type: none"> <li>• развитие у детей чувства ответственности за свое поведение, бережного отношения к своему здоровью и здоровью окружающих;</li> <li>• стимулирование у ребенка самостоятельности в принятии решений;</li> <li>• выработка умений и навыков безопасного поведения в реальной жизни;</li> <li>• ознакомление со значениями важнейших дорожных знаков, указателей, линий разметки проезжей части;</li> <li>• воспитание осознания опасности неконтролируемого поведения на проезжей части, нарушения правил дорожного движения;</li> <li>• воспитание бережного отношения к своей жизни и своему здоровью, а также к жизни</li> </ul>

Элементы	Содержание элементов
	и здоровью всех участников дорожного движения.
4. Специфика программы курса	<p>Специфика программы заключается в том, что на нее имеется социальный заказ, программа ориентирована на решение наиболее значимых проблем дополнительного образования детей в данный период времени. Социальный заказ - на протяжении целого ряда лет в России реализуется программа "Здоровье детей". Ее результативность, безусловно, зависит от полноты решения комплекса поставленных задач. Это достигается прежде всего четким взаимодействием между различными ведомствами. Важной составляющей здоровье сберегающей деятельности школы является создание безопасного пространства ребенка, которое подразумевает обучение детей и подростков безопасному поведению в повседневной жизни и рациональным действиям в возможных опасных и чрезвычайных ситуациях.</p> <p>Отличительными особенностями данной программы следует считать непрерывность обучения школьников правильным действиям на улицах и дорогах в течение всего периода обучения в средней школе; взаимодействие с социальной средой, учет возрастных и индивидуальных особенностей учащихся.</p> <p>Основные принципы реализации программы:</p> <ul style="list-style-type: none"> <li>✓ Принцип индивидуального и дифференцированного подхода предполагает учёт личностных, возрастных особенностей учащихся 1-4 классов и уровня их психического и физического развития.</li> <li>✓ Принцип взаимодействия “Дети – дорожная среда”. Детское восприятие окружающей среды во многом определяется вербальной информацией взрослых, обращающих внимание на светофор, пешеходный переход, опасность на дороге, скорость движения и т.д.</li> <li>✓ Принцип взаимосвязи причин опасного поведения и его последствия. Учащиеся должны знать, какие опасности могут подстерегать их в дорожной среде.</li> <li>✓ Принцип возрастной безопасности. У школьников довольно рано появляется стремление самостоятельно ходить в школу и гулять по улицам. С одной стороны, это надо одобрять, чтобы не тормозить развитие волевых качеств ребёнка. С другой – необходимо воспитывать понимание опасности дорожной среды и вырабатывать привычки, умения</li> </ul>

Элементы	Содержание элементов
	<p>и навыки безопасного поведения.</p> <p>✓ Принцип социальной безопасности. Учащиеся должны понимать, что они живут в обществе, где надо соблюдать определённые нормы и правила поведения. Соблюдение этих правил на дорогах контролирует Государственная инспекция безопасности дорожного движения. Правила дорожного движения нужно соблюдать для общей безопасности, так как неправильные действия школьника на улице и дороге опасны и для него самого, и для окружающих.</p> <p>✓ Принцип самоорганизации и самовоспитания. Этот принцип реализуется при осознании детьми правил безопасного поведения. Для подкрепления самовоспитания нужен положительный пример взрослых.</p> <p>Условия реализации программы</p> <ul style="list-style-type: none"> <li>– Место проведения (классные кабинеты, асфальтированная площадка, спортивный зал).</li> <li>– Материально-техническое обеспечение (велосипеды, настольные и напольные игры по ПДД, канцтовары и др.).</li> <li>– Кадровое обеспечение (руководитель ЮИД, инспектор ГИБДД).</li> <li>– Методическое обеспечение (Правила дорожного движения, плакаты, видеофильмы по ПДД, и др.).</li> </ul>
5. Формы учета рабочей программы воспитания	<p>Развитие ценностного отношения обучающихся к труду, как основному способу достижения жизненного благополучия и ощущения уверенности в жизни.</p> <p>Приобщение учащихся к системе культурных ценностей, отражающих богатство общечеловеческой культуры.</p> <p>Формирование потребности в высоких культурных и духовных ценностях</p> <p>Побуждение к овладению основами нравственного поведения и нормами гуманистической морали;</p> <p>Воспитание уважительного отношения между членами коллектива в совместной творческой деятельности;</p> <p>Формирование готовности школьников к осознанному выбору направления</p>

Элементы	Содержание элементов
	<p>продолжения своего образования и будущей профессии, осознание важности получаемых в школе знаний для дальнейшей профессиональной и вне профессиональной деятельности.</p> <p>Применение групповой работы или работы в парах, которые учат обучающихся командной работе и взаимодействию с другими обучающимися.</p> <p>Инициирование и поддержка творческой деятельности обучающихся в рамках реализации ими индивидуальных и групповых проектов.</p> <p>Развитие потребности к творческому труду, стремлению преодолевать трудности, добиваться успешного достижения поставленных целей.</p>

## 2 ПЛАНИРУЕМЫЕ РЕЗУЛЬТАТЫ ОСВОЕНИЯ КУРСА ВНЕУРОЧНОЙ ДЕЯТЕЛЬНОСТИ

<b>ЛИЧНОСТНЫЕ</b>	<ul style="list-style-type: none"> <li>• оценивать жизненные ситуации (поступки, явления, события) с точки зрения, соблюдения правил дорожного движения;</li> <li>• объяснять своё отношение к поступкам с позиции общечеловеческих нравственных ценностей;</li> <li>• в предложенных ситуациях, опираясь на знания правил дорожного движения, делать выбор, как поступить;</li> <li>• осознавать ответственное отношение к собственному здоровью, к личной безопасности и безопасности окружающих.</li> </ul> <p>Ученик научится:</p> <ul style="list-style-type: none"> <li>• разбираться в видах дорожных знаков;</li> </ul> <p>Ученик получит возможность:</p> <ul style="list-style-type: none"> <li>• узнать и выполнять правила безопасного поведения пешеходов;</li> </ul>
<b>РЕГУЛЯТИВНЫЕ</b>	<ul style="list-style-type: none"> <li>• определять цель деятельности;</li> <li>• учиться обнаруживать и формулировать проблемы;</li> <li>• составлять план выполнения задач.</li> <li>• работая по плану, сверять свои действия с целью и, при необходимости, исправлять ошибки с помощью учителя.</li> </ul>

	<ul style="list-style-type: none"> <li>• устанавливать причинно-следственные связи;</li> <li>• вырабатывать навыки контроля и самооценки процесса и результата деятельности;</li> <li>• навыки осознанного и произвольного построения сообщения в устной форме, в том числе творческого характера;</li> <li>• составлять и отбирать информацию, полученную из различных источников</li> </ul>
<b>ПОЗНАВАТЕЛЬНЫЕ</b>	<ul style="list-style-type: none"> <li>• добывать новые знания: находить ответы на вопросы, используя разные источники информации, свой жизненный опыт;</li> <li>• перерабатывать полученную информацию: делать выводы в результате совместной деятельности;</li> </ul>
<b>КОММУНИКАТИВНЫЕ</b>	<ul style="list-style-type: none"> <li>• оформлять свои мысли в устной и письменной речи с учётом своих учебных и жизненных ситуаций.</li> <li>• при необходимости отстаивать свою точку зрения, аргументируя её.</li> <li>• учиться подтверждать аргументы фактами.</li> <li>• организовывать учебное взаимодействие в группе.</li> </ul>

### 3 СОДЕРЖАНИЕ КУРСА ВНЕУРОЧНОЙ ДЕЯТЕЛЬНОСТИ

Разделы	Содержание раздела	Форма проведения занятия	Виды деятельности
1. Азбука дорожного движения (14ч)	Дорожное движение и его участники: пешеходы, пассажиры, водители. Причины дорожно-транспортных происшествий. Правила безопасного поведения пешехода на дорогах. Как правильно переходить дорогу. Наиболее безопасный путь в школу и из школы. Правила безопасного поведения велосипедиста на дороге. Сигналы регулирования дорожного движения. Виды перекрёстков. Знакомство с дорожными знаками. Краткая характеристика современных	Словесные – рассказ, объяснение, беседа. Наглядные – показ иллюстрационных пособий, плакатов, схем, зарисовок на доске, стендов, видеофильмов, презентаций. Практические – выполнение практических	Продуктивная деятельность Игровая деятельность Коммуникативная деятельность Двигательная деятельность Познавательно-исследовательская деятельность

	видов транспорта. Правила безопасного поведения пассажиров в транспорте. Сюжетно-ролевые игры по ПДД.	заданий игровые ситуации, решение задач, кроссвордов, тестирование.	Творческая деятельность
2. Безопасность в быту (10ч)	Выяснить, как могут стать опасными домашние вещи. Огонь в доме. Детские шалости с огнём. Составление маршрута действий при обнаружении пожара дома, в школе, в транспорте. Как говорить по телефону, вызывая пожарную службу. Беседа о роли лекарств и витаминов в жизни человека. Какие опасности кроются в домашней аптечке? Спортивное ориентирование с заданиями по основным правилам безопасности в помещении. Безопасность в разных жизненных ситуациях.	Словесные – рассказ, объяснение, беседа. Наглядные – показ иллюстрационных пособий, плакатов, схем, зарисовок на доске, стендов, видеофильмов, презентаций. Практические – выполнение практических заданий игровые ситуации, решение задач, кроссвордов, тестирование.	Продуктивная деятельность Игровая деятельность Коммуникативная деятельность Двигательная деятельность Познавательно-исследовательская деятельность Творческая деятельность
3. Твое здоровье (10ч)	<p>Раскрыть понятие «здорового образа жизни», его составляющих, раскрыть значение культуры здорового образа жизни для сохранения твоего здоровья и здоровья окружающих людей, опасность вредных привычек для твоего организма и организма близких тебе людей. Профилактика заболеваний – необходимое условие сохранения здоровья.</p> <p>Сформировать представление о профилактике и её значение в сохранении здоровья и защите организма от инфекций, познакомить с основными путями распространения гриппа и желудочно-кишечных заболеваний и мерами предупреждения этих распространенных заболеваний.</p>		

<b>4. Безопасность в природе (10ч)</b>	<p>Безопасность при отдыхе на природе.</p> <p>Соблюдение безопасности при общении с животными. Первая помощь при укусах насекомых, домашних и диких животных. Опасные растения Ленинградской области.</p> <p>Безопасное поведение вблизи водоёмов.</p> <p>Правила общения с незнакомыми людьми. Заключительная игра с движением по станциям с препятствиями в виде вопросов и заданий по безопасности.</p>	<p>Словесные – рассказ, объяснение, беседа.</p> <p>Наглядные – показ иллюстрационных пособий, плакатов, схем, зарисовок на доске, стендов, видеофильмов, презентаций.</p> <p>Практические – выполнение практических заданий</p>	<p>Продуктивная деятельность</p> <p>Игровая деятельность</p> <p>Коммуникативная деятельность</p> <p>Двигательная деятельность</p> <p>Познавательная-исследовательская деятельность</p>
<b>5. Безопасный Интернет (10ч)</b>	<p>Организация правильного поиска необходимой информации в сети Интернет и СМИ.</p> <p>Формирование запросов в поисковых системах.</p> <p>Противостояние угрозам из Интернета.</p> <p>Инструкции по безопасному общению в чатах, социальных сетях, электронной почте. Интернет-этика поведения в Интернете. Безопасное общение при использовании мобильной (сотовой) связи.</p> <p>Профилактика Интернет - зависимости.</p> <p>Преодоление Интернет - зависимости у детей и подростков.</p>	<p>игровые ситуации, решение задач, кроссвордов, тестирование.</p>	<p>Творческая деятельность</p>
<b>6. Социальная безопасность (12-14ч)</b>	<p>Знакомство с возможными опасностями и возможностями их предвидеть. Что такое чрезвычайная ситуация? Возможные способы выхода из ЧС. Подвижные игры на развитие наблюдательности и ловкости.</p> <p>Как вести себя с незнакомыми людьми.</p> <p>О вреде наркотиков и курения.</p>		



#### 4. ТЕМАТИЧЕСКОЕ ПЛАНИРОВАНИЕ ПО КУРСУ ВНЕУРОЧНОЙ ДЕЯТЕЛЬНОСТИ ДЛЯ 1 КЛАССА

№ п/п	Название раздела, темы	Количество часов			Цифровые образовательные ресурсы	Формы аттестации, контроля
		всего	теория	практика		
1	Раздел 1. Азбука дорожного движения (14 часов)					
1.1	Вводное занятие. Что такое безопасность?	2	2			
1.2	Для чего нужны правила дорожного движения.	2	2			
1.3	Выйду я на улицу.	4	2	2		
1.4	Дорога в школу.	2		2		
1.5	Игры на улице.	2		2		
1.6	Как стать заметным на улице?	2	2			
2	Раздел 2. Безопасность в быту (10 часов)					
2.1	Как человек огонь приручил.	2	2			
2.2	Огонь друг или враг.	2		2		
2.3	Опасные места дома.	2	2			
2.4	Если вы остались дома одни.	2		2		
2.5	С другом мы идем гулять.	2		2		
3	Раздел 3. Твое здоровье (10 часов)					
3.1	Забота о глазах.	2	2			
3.2	Уход за ушами.	2	2			
3.3	Уход за зубами.	2	2			
3.4	Уход за руками и ногами. Забота о коже.	2	2			
3.5	Как следует питаться.	2	2			
4	Раздел 4. Безопасность в природе (10 часов)					
4.1	Опасные погодные условия. Влияние погоды	2	2			

	на человека.					
4.2	Правила поведения на водоёмах.	2	2			
4.3	Правила поведения в лесу.	2	2			
4.4	Отдыхаем на природе. Подготовка к выходу на природу.	2		2		
4.5	Обобщающее занятие. Викторина.	2		2		
5	Раздел 5. Безопасный Интернет (10 часов)					
5.1	Правила безопасного поведения в интернете.	2	2			
5.2	Мошенничество в сети интернет.	2	2			
5.3	Какие опасности ждут школьника в сети Интернет.	2	2			
5.4	Опасности в Интернете.	2	2			
5.5	Как не попасться в ловушку.	2		2		
6	Раздел 6. Социальная безопасность (12 часов)					
6.1	Что такое опасное вещество?	2	2			
6.2	О вреде наркотиков.	2	2			
6.3	Профилактика табакокурения.	2	2			
6.4	Опасные напитки.	2	2			
6.5	Что такое ЗОЖ?	2	2			
6.6	Опасные незнакомцы.	2	2			
	Итого часов:	66	48	18		

#### 4.1 ТЕМАТИЧЕСКОЕ ПЛАНИРОВАНИЕ ПО КУРСУ ВНЕУРОЧНОЙ ДЕЯТЕЛЬНОСТИ ДЛЯ 2 КЛАССА

№ п/п	Название раздела, темы	Количество часов			Цифровые образовательные ресурсы	Формы аттестации, контроля
		всего	теория	практика		
1	Раздел 1. Азбука дорожного движения (14 часов)					
1.1	Вводное занятие. Что такое безопасность?	2	2			
1.2	Для чего нужны правила дорожного движения.	2	2			
1.3	Выйду я на улицу.	4	2	2		
1.4	Дорога в школу.	2		2		
1.5	Игры на улице.	2		2		
1.6	Как стать заметным на улице?	2	2			
2	Раздел 2. Безопасность в быту (10 часов)					
2.1	Как человек огонь приручил.	2	2			
2.2	Огонь друг или враг.	2		2		
2.3	Опасные места дома.	2	2			
2.4	Если вы остались дома одни.	2		2		
2.5	С другом мы идем гулять.	2		2		
3	Раздел 3. Твое здоровье (10 часов)					
3.1	Забота о глазах.	2	2			
3.2	Уход за ушами.	2	2			
3.3	Уход за зубами.	2	2			
3.4	Уход за руками и ногами. Забота о коже.	2	2			
3.5	Как следует питаться.	2	2			
4	Раздел 4. Безопасность в природе (10 часов)					
4.1	Опасные погодные условия. Влияние погоды на человека.	2	2			

4.2	Правила поведения на водоёмах.	2	2			
4.3	Правила поведения в лесу.	2	2			
4.4	Отдыхаем на природе. Подготовка к выходу на природу.	2		2		
4.5	Презентация творческих работ учащихся	2		2		
4.6	Обобщающее занятие. Викторина.	2		2		
5	Раздел 5. Безопасный Интернет (10 часов)					
5.1	Правила безопасного поведения в интернете.	2	2			
5.2	Мошенничество в сети интернет.	2	2			
5.3	Какие опасности ждут школьника в сети Интернет.	2	2			
5.4	Опасности в Интернете.	2	2			
5.5	Как не попасться в ловушку.	2		2		
6	Раздел 6. Социальная безопасность (12 часов)					
6.1	Что такое опасное вещество?	2	2			
6.2	О вреде наркотиков.	2	2			
6.3	Профилактика табакокурения.	2	2			
6.4	Опасные напитки.	2	2			
6.5	Что такое ЗОЖ?	2	2			
6.6	Опасные незнакомцы.	2	2			
	Итого часов:	68	48	20		

## 4.2 ТЕМАТИЧЕСКОЕ ПЛАНИРОВАНИЕ ПО КУРСУ ВНЕУРОЧНОЙ ДЕЯТЕЛЬНОСТИ ДЛЯ 3-4 КЛАССА

№ п/п	Название раздела, темы	Количество часов			Цифровые образовательные ресурсы	Формы аттестации, контроля
		всего	теория	практика		
1	Раздел 1. Азбука дорожного движения (14 часов)					
1.1	Берегись автомобиля. Виды транспорта.	2	2			
1.2	Движение пешеходов по улице и дороге.	4	4			
1.3	Движение пешеходов в непогоду и темноте.	2	2			
1.4	Движение пешеходов по загородной дороге.	2		2		
1.5	Безопасность на железной дороге.	2		2		
1.6	Моделирование дорожных ситуаций.	2	2			
2	Раздел 2. Безопасность в быту (10 часов)					
2.1	Правила поведения с незнакомцами.	2	2			
2.2	Наступает Новый Год.	2		2		
2.3	Как обращаться с электроприборами.	2	2			
2.4	Правила безопасности на льду.	2	2			
2.5	Огонь, вода и газ.	2	2			
3	Раздел 3. Твое здоровье (10 часов)					
3.1	Добрым быть приятнее, чем злым, завистливым и жадным.	2	2			
3.2	Не грызи ногти, не ковыряй в носу.	2	2			
3.3	Как нужно одеваться.	2	2			
3.4	Как вести себя за столом. Как вести себя в гостях. Как вести себя в общественных местах.	4	2	2		
4	Раздел 4. Безопасность в природе (10 часов)					
4.1	Как вести себя во время грозы.	2	2			

4.2	Осторожно, гололёд!	2	2			
4.3	Опасность схода снега с крыш.	2	2			
4.4	Метели, снежные бури, снегопады и сильный мороз.	4	4			
5	Раздел 5. Безопасный Интернет (10 часов)					
5.1	Компьютер – враг, друг, помощник?	2	2			
5.2	Компьютер и здоровье.	2	2			
5.3	Компьютер и компьютерные игры.	2	2			
5.4	Путешествие в страну «Безопасный интернет»	4		4		
6	Раздел 6. Социальная безопасность (14 часов)					
6.1	Профилактика табакокурения.	2	2			
6.2	Наркотики- беда.	2	2			
6.3	О вреде употребления ПАВ	2	2			
6.4	Алкоголь и алкоголизм.	2	2			
6.5	Жизнь без наркотиков и алкоголя.	2	2			
6.6	Презентация творческих работ учащихся.	4		4		
	Итого часов:	68	52	16		